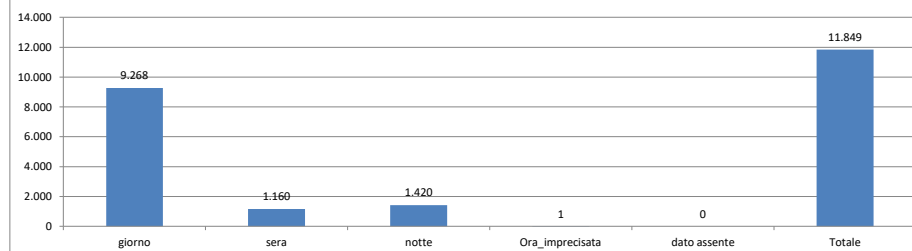


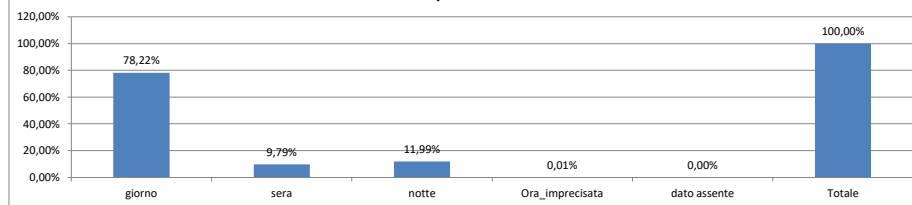
Piemonte 2011-2015 media dei valori per anno

Incidenti			
CondizioniLuce	Frequenza		
giorno	9.268	78,22%	
sera	1.160	9,79%	
notte	1.420	11,99%	
Ora_imprecisata	1	0,01%	
dato assente	0	0,00%	
Totale	11.849	100,00%	

**Anni 2011-2015 - Frequenza incidenti in funzione delle condizioni di luce (valori)
media dei valori per anno**



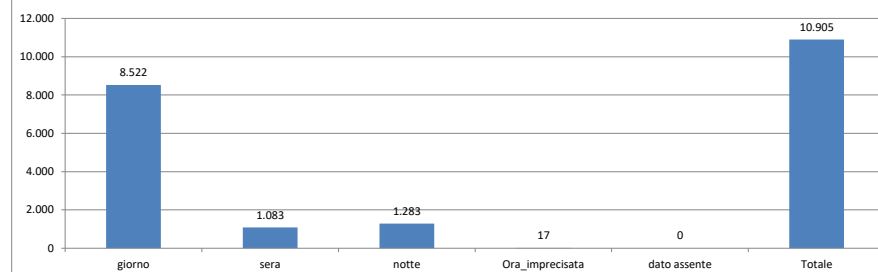
**Anni 2011-2015 - Frequenza incidenti in funzione delle condizioni di luce (%)
media dei valori per anno**



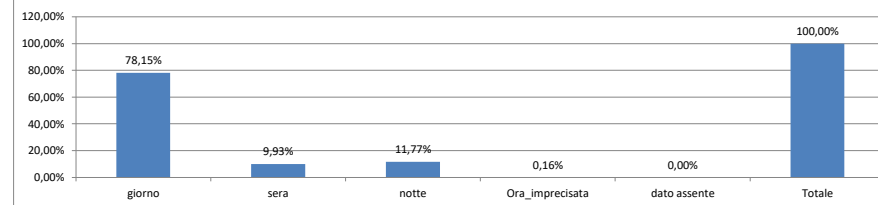
Piemonte 2016

Incidenti			
CondizioniLuce	Frequenza		
giorno	8.522	78,15%	
sera	1.083	9,93%	
notte	1.283	11,77%	
Ora_imprecisata	17	0,16%	
dato assente	0	0,00%	
Totale	10.905	100,00%	

Anno 2016 - Frequenza incidenti in funzione delle condizioni di luce (valori)



Anno 2016 - Frequenza incidenti in funzione delle condizioni di luce (%)



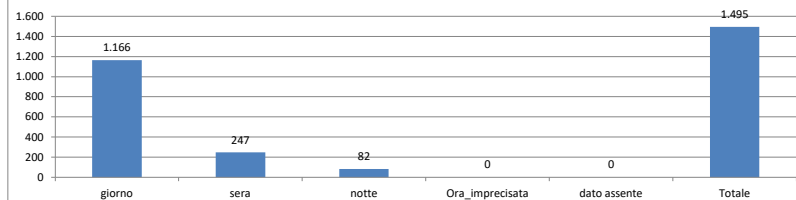
Piemonte

2011-2015 media dei valori per anno

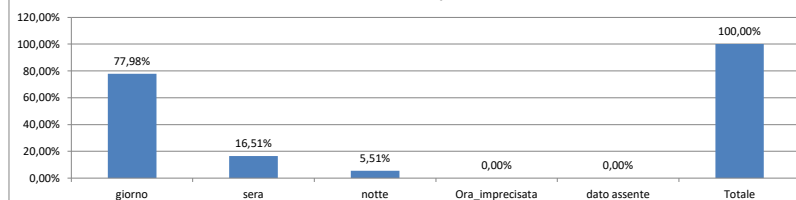
Investimento di pedoni in funzione delle condizioni di luce

Condizioni luce	Frequenza	(%)
giorno	1.166	77,98%
sera	247	16,51%
notte	82	5,51%
Ora_imprecisata	0	0,00%
dato assente	0	0,00%
Totale	1.495	100,00%

Anni 2011-2015 - Investimento pedoni - Frequenza in funzione delle condizioni di luce
(media dei valori per anno)



Anni 2011-2015 - Investimento pedoni - Frequenza in funzione delle condizioni di luce
(%) - valori medi per anno



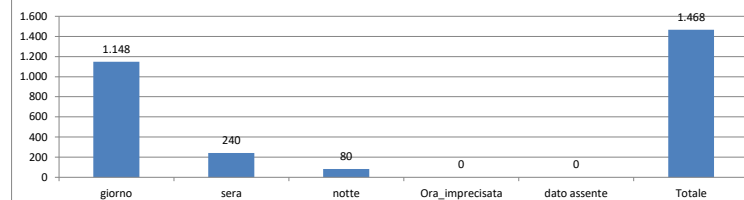
Piemonte

2016

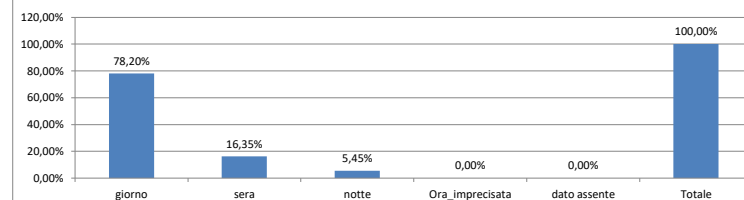
Investimento di pedoni in funzione delle condizioni di luce

Condizioni luce	Frequenza	(%)
giorno	1.148	78,20%
sera	240	16,35%
notte	80	5,45%
Ora_imprecisata	0	0,00%
dato assente	0	0,00%
Totale	1.468	100,00%

Anno 2016 - Investimento pedoni - Frequenza in funzione delle condizioni di luce
(valori)



Anno 2016 - Investimento pedoni - Frequenza in funzione delle condizioni di luce
(%)

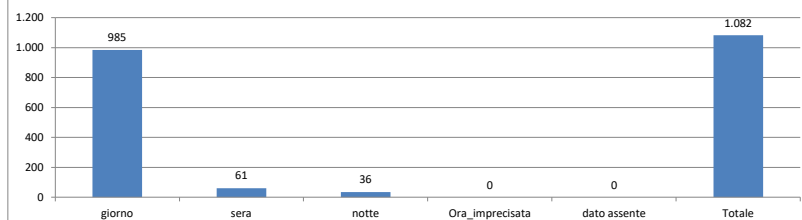


Piemonte 2011-2015 media dei valori per anno

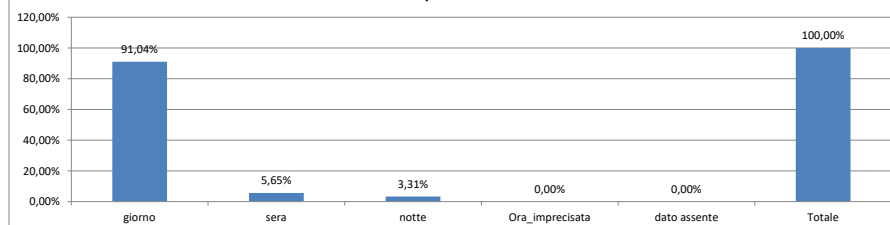
Incidenti in cui è rimasta coinvolta almeno una bici in funzione delle condizioni di luce

Condizioni luce	Frequenza	(%)
giorno	985	91,04%
sera	61	5,65%
notte	36	3,31%
Ora_imprecisata	0	0,00%
dato assente	0	0,00%
Totale	1.082	100,00%

Anni 2011-2015 - Incidenti bici- Frequenza in funzione delle condizioni di luce (media dei valori per anno)



Anni 2011-2015 - Incidenti bici - Frequenza in funzione delle condizioni di luce (%) - media dei valori per anno

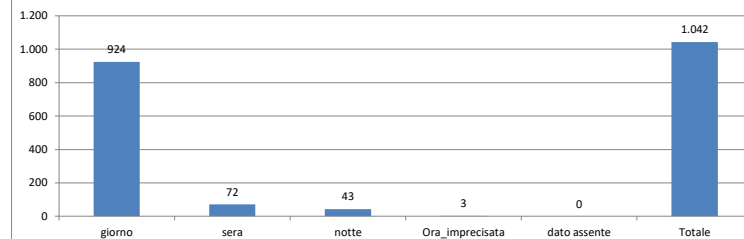


Piemonte 2016

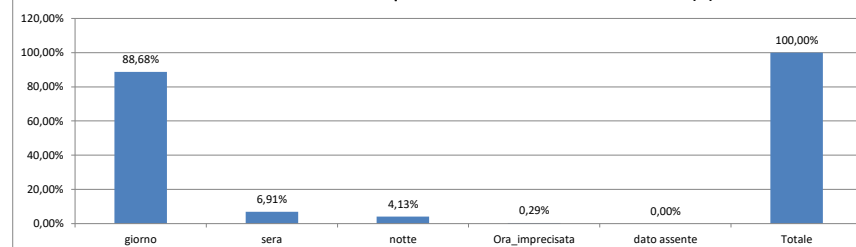
Incidenti in cui è rimasta coinvolta almeno una bici in funzione delle condizioni di luce

Condizioni luce	Frequenza	(%)
giorno	924	88,68%
sera	72	6,91%
notte	43	4,13%
Ora_imprecisata	3	0,29%
dato assente	0	0,00%
Totale	1.042	100,00%

Anno 2016 - Incidenti bici- Frequenza in funzione delle condizioni di luce (valori)



Anno 2016 - Incidenti bici - Frequenza in funzione delle condizioni di luce (%)

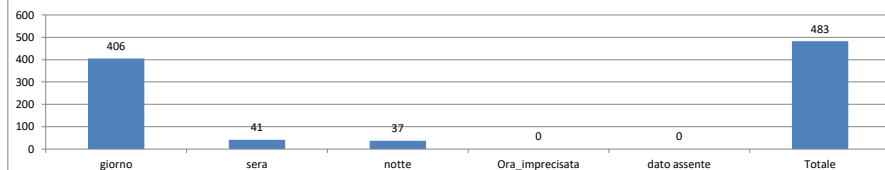


Piemonte 2011-2015 media dei valori per anno

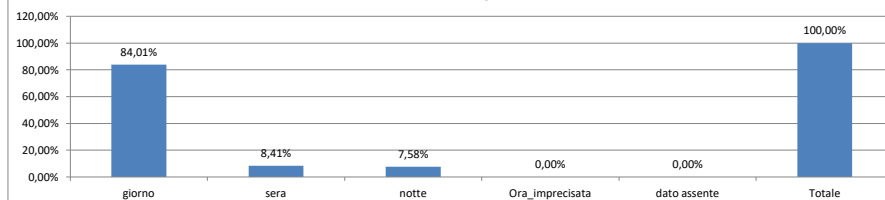
Incidenti in cui è rimasto coinvolto almeno un ciclomotore, in funzione delle condizioni di luce

Condizioni di luce	Frequenza	(%)
giorno	406	84,01%
sera	41	8,41%
notte	37	7,58%
Ora_imprecisata	0	0,00%
dato assente	0	0,00%
Totale	483	100,00%

Anni 2011-2015 - Incidenti con ciclomotori - Frequenza in funzione delle condizioni di luce (media dei valori per anno)



Anni 2011-2015 - Incidenti con ciclomotori - Frequenza in funzione delle condizioni di luce (%) - media dei valori per anno

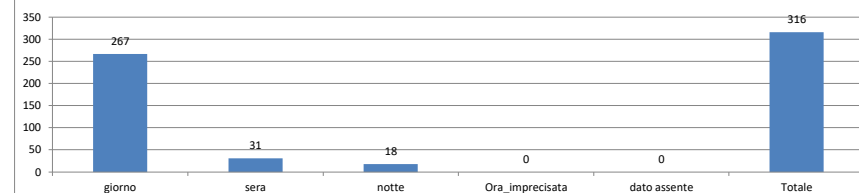


Piemonte 2016

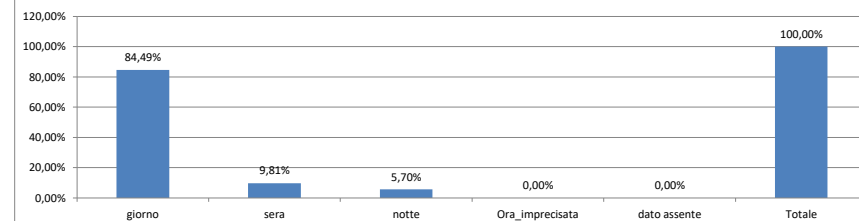
Incidenti in cui è rimasto coinvolto almeno un ciclomotore, in funzione delle condizioni di luce

Condizioni di luce	Frequenza	(%)
giorno	267	84,49%
sera	31	9,81%
notte	18	5,70%
Ora_imprecisata	0	0,00%
dato assente	0	0,00%
Totale	316	100,00%

Anno 2016 - Incidenti con ciclomotori - Frequenza in funzione delle condizioni di luce (valori)



Anno 2016 - Incidenti con ciclomotori - Frequenza in funzione delle condizioni di luce (%)

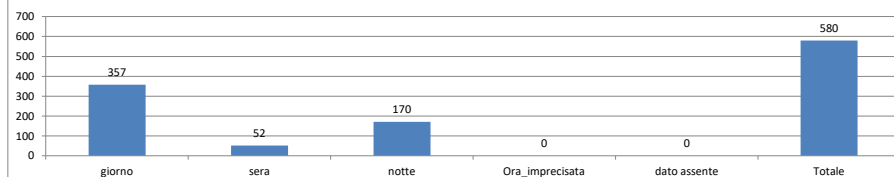
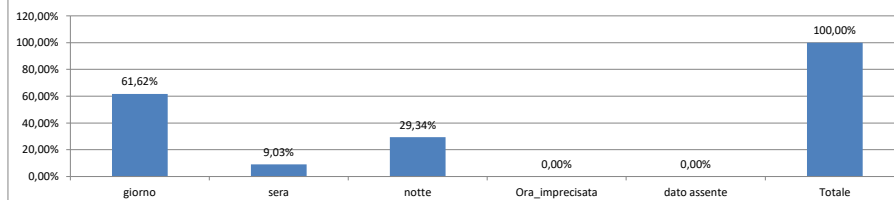


Piemonte

2011-2015 media dei valori per anno

Incidenti con urto contro un ostacolo, in funzione delle condizioni di luce

Condizioni di luce	Frequenza	(%)
giorno	357	61,62%
sera	52	9,03%
notte	170	29,34%
Ora_imprecisata	0	0,00%
dato assente	0	0,00%
Totale	580	100,00%

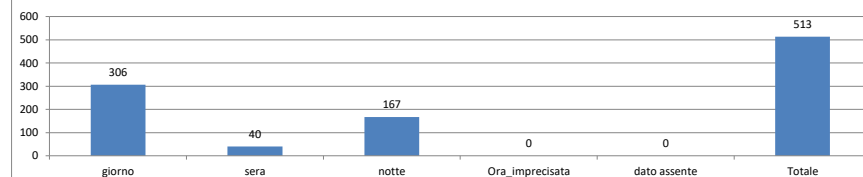
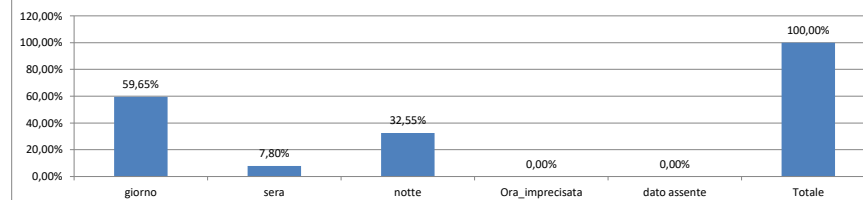
Anni 2011-2015 - Incidenti con urto contro ostacolo - Frequenza in funzione delle condizioni di luce
(media dei valori per anno)Anni 2011-2015 - Incidenti con urto contro ostacolo - Frequenza in funzione delle condizioni di luce
(%) - media dei valori per anno

Piemonte

2016

Incidenti con urto contro un ostacolo, in funzione delle condizioni di luce

Condizioni di luce	Frequenza	(%)
giorno	306	59,65%
sera	40	7,80%
notte	167	32,55%
Ora_imprecisata	0	0,00%
dato assente	0	0,00%
Totale	513	100,00%

Anno 2016 - Incidenti con urto contro ostacolo - Frequenza in funzione delle condizioni di luce
(valori)Anno 2016 - Incidenti con urto contro ostacolo - Frequenza in funzione delle condizioni di luce
(%)

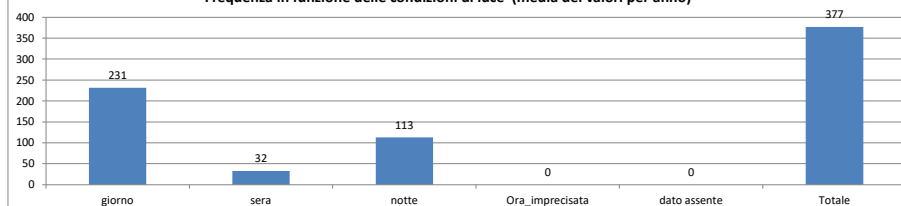
Piemonte

2011-2015 media dei valori per anno

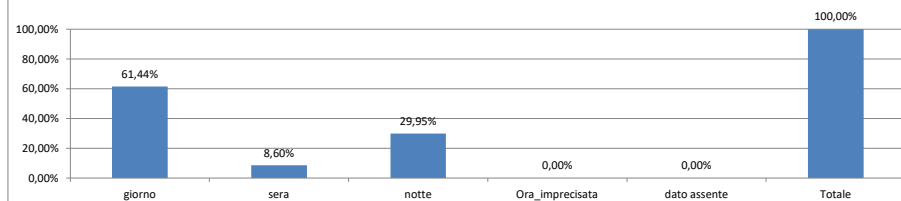
Incidenti con urto contro un ostacolo fisso nella carreggiata (colonnine, transenne, ecc.), in funzione delle condizioni di luce

Condizioni di luce	Frequenza	(%)
giorno	231	61,44%
sera	32	8,60%
notte	113	29,95%
Ora_imprecisata	0	0,00%
dato assente	0	0,00%
Totale	377	100,00%

Anni 2011-2015 - Incidenti con urto contro ostacolo fisso nella carreggiata (colonnine, transenne, ecc.) - Frequenza in funzione delle condizioni di luce (media dei valori per anno)



Anni 2011-2015 - Incidenti con urto contro ostacolo fisso nella carreggiata (colonnine, transenne, ecc.) - Frequenza in funzione delle condizioni di luce (%) - media dei valori per anno



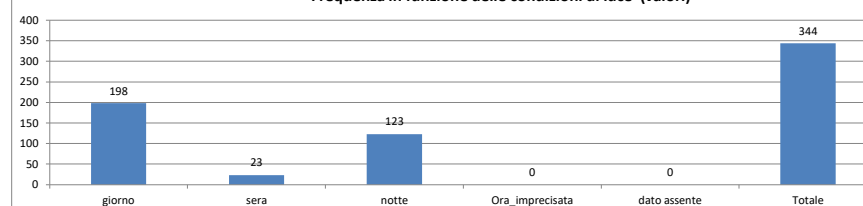
Piemonte

2016

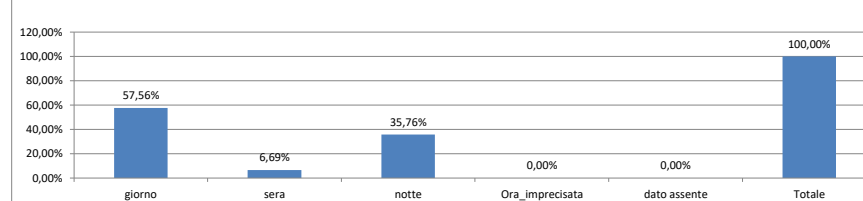
Incidenti con urto contro un ostacolo fisso nella carreggiata (colonnine, transenne, ecc.), in funzione delle condizioni di luce

Condizioni di luce	Frequenza	(%)
giorno	198	57,56%
sera	23	6,69%
notte	123	35,76%
Ora_imprecisata	0	0,00%
dato assente	0	0,00%
Totale	344	100,00%

Anno 2016 - Incidenti con urto contro ostacolo fisso nella carreggiata (colonnine, transenne, ecc.) - Frequenza in funzione delle condizioni di luce (valori)



Anno 2016 - Incidenti con urto contro ostacolo fisso nella carreggiata (colonnine, transenne, ecc.) - Frequenza in funzione delle condizioni di luce (%)

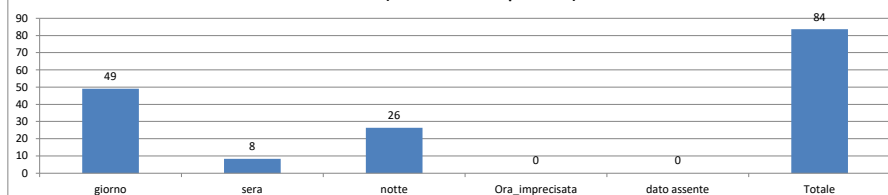


Piemonte 2011-2015 media dei valori per anno

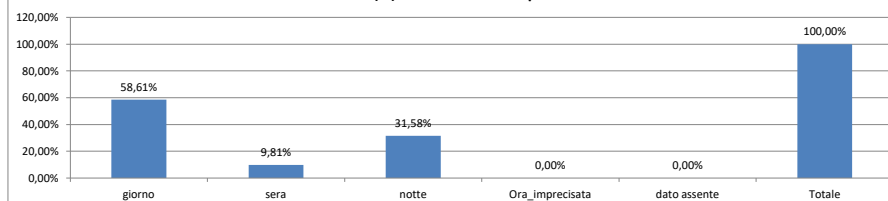
Incidenti con urto contro un ostacolo fisso, in funzione delle condizioni di luce

Condizioni di luce	Frequenza	(%)
giorno	49	58,61%
sera	8	9,81%
notte	26	31,58%
Ora_imprecisata	0	0,00%
dato assente	0	0,00%
Totale	84	100,00%

Anni 2011-2015 - Incidenti con urto contro ostacolo fisso - Frequenza in funzione delle condizioni di luce (media dei valori per anno)



Anni 2011-2015 - Incidenti con urto contro ostacolo fisso - Frequenza in funzione delle condizioni di luce (%) - media dei valori per anno

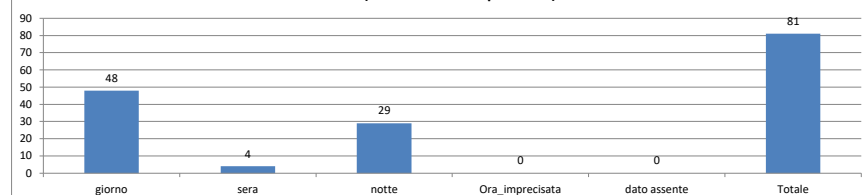


Piemonte 2016

Incidenti con urto contro un ostacolo fisso, in funzione delle condizioni di luce

Condizioni di luce	Frequenza	(%)
giorno	48	59,26%
sera	4	4,94%
notte	29	35,80%
Ora_imprecisata	0	0,00%
dato assente	0	0,00%
Totale	81	100,00%

Anno 2016 - Incidenti con urto contro ostacolo fisso - Frequenza in funzione delle condizioni di luce (media dei valori per anno)



Anno 2016 - Incidenti con urto contro ostacolo fisso - Frequenza in funzione delle condizioni di luce (%)

